




Weiterführung Linien 50-52, 61, 72 ab Emmenbrücke in Arbeitsplatzgebiete (u.a. Korridor Seetalstrasse, Littauerhöhe)

Zielnetz 2040 - Agglomeration Luzern
 Verkehrsverbund Luzern - Bus 2040
 Variante ohne Anbindung Verkehrshaus an DBL

Hintergrundkarte: Swisstopo; Datengrundlage: Kanton Luzern, Geoinformation
 Stand: 29.08.2023

0 1 2 km

